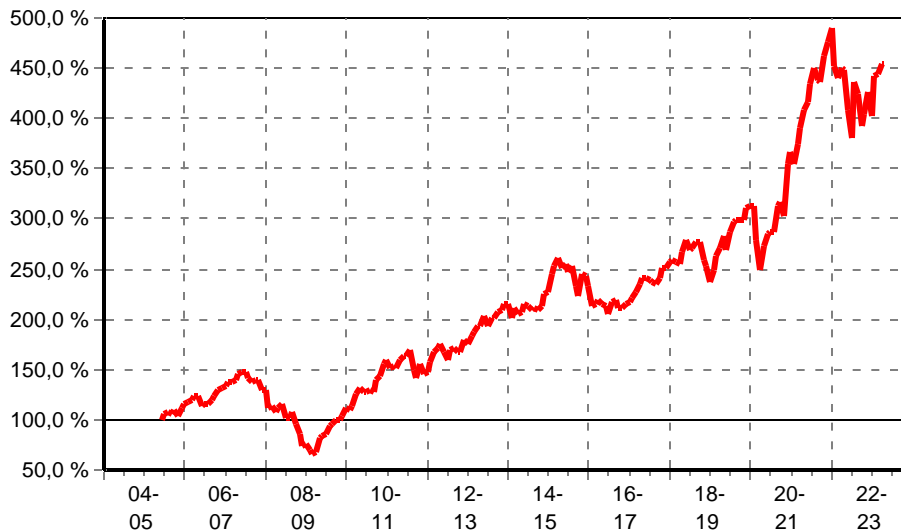


## Pictet - Premium Brands P dy EUR

Kategorie:	Aktienfonds Luxus/Lifestyle	Währung:	Euro	WKN:	A0F5EC
KVG:	Pictet	Ausschüttung:	06.12.2021	ISIN:	LU0217139533
Verwahrstelle:	Pictet & Cie (Europe) S.A.	Domizil:	Luxemburg	Ausgabeaufschlag:	5,00 %
Zahlstelle:	B. Metzler seel. Sohn & Co. KGaG	Geschäftsjahr:	1. Okt. - 30. Sep.	Rücknahmegebühr:	3,00 %
Fondsmanager:	Caroline Reyl, Laurent Belloni, Aline Reichenbach	Auflegedatum:	31.05.2005	Mindestanlage:	keine
		Gesamtgebühr:	2,00 %	Sparplan:	nicht möglich
Fondsvolumen:	13,26 Mio. € (31.03.2023)			Fonds ist VL-fähig:	nein
Rücknahmepreis:	267,82 € (12.05.2023)				

### kum. Wertentwicklung: 355% zum 30.04.2023 (auf EUR-Basis, seit 01.06.2005)



### Wertentwicklung p.a. nach BVI auf EUR-Basis, zum 30.04.2023

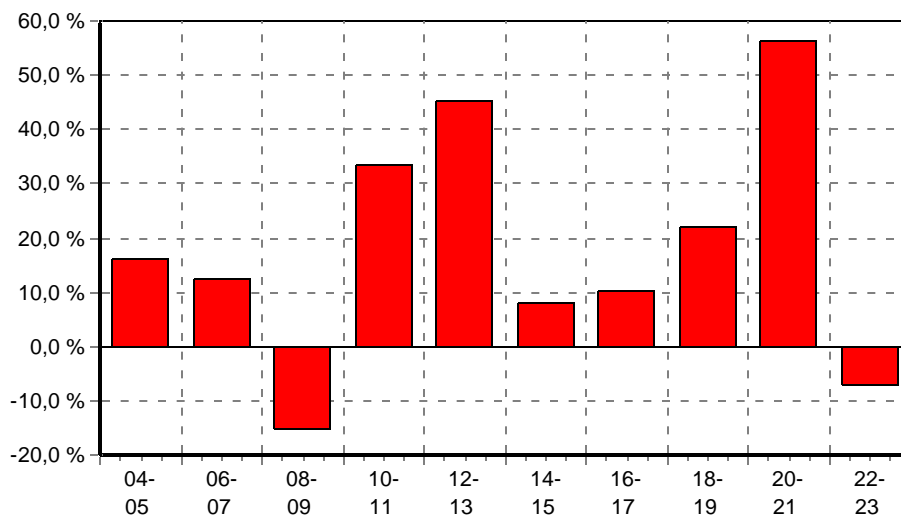
* seit 1 Monat:	0,33 %
* seit Jahresbeginn:	13,08 %
seit 1 Jahr:	1,66 %
seit 2 Jahren:	5,47 %
seit 3 Jahren:	18,58 %
seit 5 Jahren:	11,26 %
seit 10 Jahren:	8,90 %
seit 15 Jahren:	9,78 %
seit 20 Jahren:	n.v.

(\* = Veränderung im jew. Zeitraum)

### Volatilität und Sharpe-Ratio

	Volatil.	Sharpe
seit 1 Jahr:	23,35 %	neg.
seit 2 Jahren:	18,84 %	0,13
seit 3 Jahren:	19,22 %	0,81
seit 5 Jahren:	18,90 %	0,44

### Gewinne/Verluste je Zeit-Intervall (auf EUR-Basis)



### jährliche Entwicklung nach BVI auf EUR-Basis

* im Jahr 2023:	13,08 %
im Jahr 2022:	-17,83 %
im Jahr 2021:	33,40 %
im Jahr 2020:	17,23 %
im Jahr 2019:	32,00 %
im Jahr 2018:	-7,50 %
im Jahr 2017:	18,41 %
im Jahr 2016:	-6,78 %
im Jahr 2015:	1,83 %
im Jahr 2014:	6,02 %
im Jahr 2013:	22,13 %
im Jahr 2012:	18,98 %
im Jahr 2011:	-6,70 %
im Jahr 2010:	43,16 %
im Jahr 2009:	48,00 %

(\* = Jahr nicht vollständig)

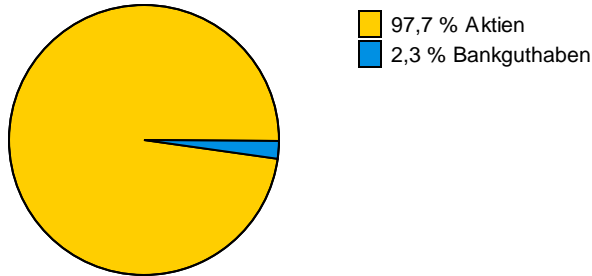
### Anlagegrundsätze:

Das Fondsmanagement legt mindestens zwei Drittel des Fondsvermögens in Aktien von Unternehmen an, die im Bereich der gesamten Bandbreite von Verbraucherprodukten und -dienstleistungen der Luxusklasse und der gehobenen Klasse tätig sind. Der Fondsmanager bevorzugt Unternehmen mit einem hohen Markenbekanntheitsgrad, einem Angebot ansprechender Spitzenprodukte und attraktiven Wachstumsaussichten. Als Finanzinstrumente kommen hauptsächlich international börsennotierte Wertpapiere in Frage. Der Fondsmanager kann bis zu 30% des Nettovermögens in chinesische A-Aktien investieren über (i) die einer Gesellschaft der Pictet Gruppe gewährte QFII-Quote, (ii) die einer Gesellschaft der Pictet Gruppe gewährte RQFII-Quote und/oder (iii) das Shanghai-Hong Kong Stock Connect Programm. Der Fondsmanager kann auch derivative Finanzinstrumente zu chinesischen A-Aktien einsetzen.

## Pictet - Premium Brands P dy EUR

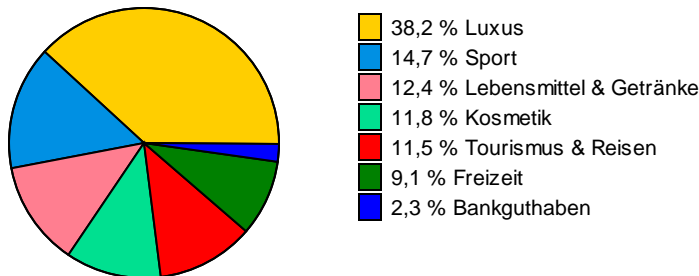
### Struktur nach Wertpapieren, am 31.03.2023

in % des Fondsvermögens




### Struktur nach Branchen, am 31.03.2023

in % des Fondsvermögens

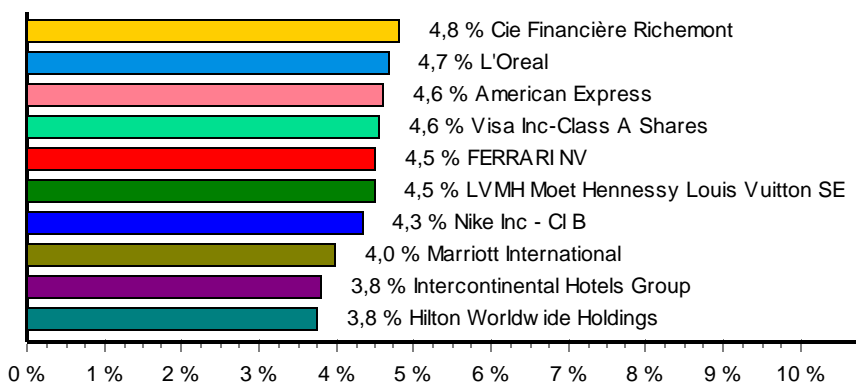


### Struktur nach Ländern, am 31.03.2023

in % des Fondsvermögens



### Struktur nach größten Aktienanteilen, am 31.03.2023



### Wichtige allgemeine Hinweise:

Diese Angaben wurden mit Sorgfalt zusammengestellt. Für die Richtigkeit kann jedoch keine Gewähr übernommen werden. Allein verbindliche Grundlage für den Erwerb von Investmentfondsanteilen sind die jeweiligen Verkaufsprospekte und die jährlichen Rechenschaftsberichte. Diese sind Grundlage für die steuerliche Behandlung der Fondserträge. Die auf Fondsebene anfallenden Kosten (z.B. die Verwaltungsvergütung) wurden berücksichtigt. Die auf Kundenebene anfallenden Kosten (Ausgabeaufschlag und Depotkosten) sind ggfs. nicht berücksichtigt. Bei Fremdwährungen kann die Rendite infolge von Währungsschwankungen steigen oder fallen.

**Die frühere Wertentwicklung ist kein verlässlicher Indikator für die künftige Wertentwicklung.**

## Pictet - Premium Brands P dy EUR