

**Xtrackers MSCI EM Africa Swap UCITS ETF 1C**

FondsNote: 4 (29.09.2023)

Kategorie:	Aktienfonds Mittlerer Osten/Afrika	Währung:	US-Dollar	WKN:	DBX0HX
KVG:	DWS Investment S.A	Thesaurierung:	zum 31.12.	ISIN:	LU0592217524
Verwahrstelle:	State Street Bank Intern., ZNL Luxemburg	Domizil:	Luxemburg	Ausgabeaufschlag:	nicht bekannt
Zahlstelle:		Geschäftsjahr:	1. Jan. - 31. Dez.	Rücknahmegebühr:	nicht bekannt
Fondsmanager:		Auflegedatum:	09.05.2011	Mindestanlage:	keine
Fondsvolumen:	26,24 Mio. US\$ (31.10.2023)	Gesamtgebühr:	0,65 %	Sparplan:	nicht möglich
Rücknahmepreis:	6,4438 US\$ (09.11.2023)			Fonds ist VL-fähig:	nein

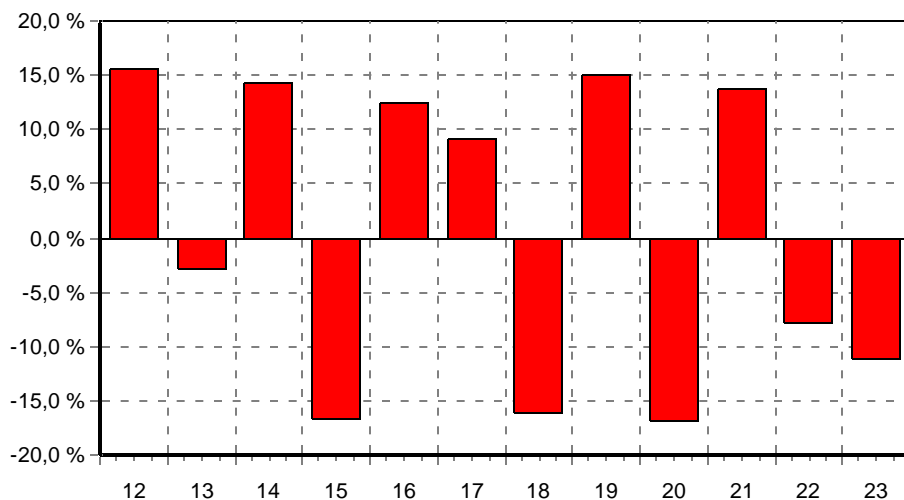
**kum. Wertentwicklung: -2% zum 31.10.2023 (auf EUR-Basis, seit 16.05.2012)****Wertentwicklung p.a. nach BVI auf EUR-Basis, zum 31.10.2023**

* seit 1 Monat:	-1,27 %
* seit Jahresbeginn:	-11,13 %
seit 1 Jahr:	-5,28 %
seit 2 Jahren:	-9,11 %
seit 3 Jahren:	2,07 %
seit 5 Jahren:	-1,97 %
seit 10 Jahren:	-1,26 %
seit 15 Jahren:	n.v.
seit 20 Jahren:	n.v.

(\* = Veränderung im jew. Zeitraum)

**Volatilität und Sharpe-Ratio**

	Volatil.	Sharpe
seit 1 Jahr:	19,61 %	neg.
seit 2 Jahren:	17,36 %	neg.
seit 3 Jahren:	16,24 %	0,10
seit 5 Jahren:	21,07 %	neg.

**Gewinne/Verluste je Zeit-Intervall (auf EUR-Basis)****jährliche Entwicklung nach BVI auf EUR-Basis**

* im Jahr 2023:	-11,13 %
im Jahr 2022:	-7,89 %
im Jahr 2021:	13,76 %
im Jahr 2020:	-16,80 %
im Jahr 2019:	15,04 %
im Jahr 2018:	-16,12 %
im Jahr 2017:	9,06 %
im Jahr 2016:	12,44 %
im Jahr 2015:	-16,77 %
im Jahr 2014:	14,26 %
im Jahr 2013:	-2,87 %
* im Jahr 2012:	15,63 %

(\* = Jahr nicht vollständig)

**Anlagegrundsätze:**

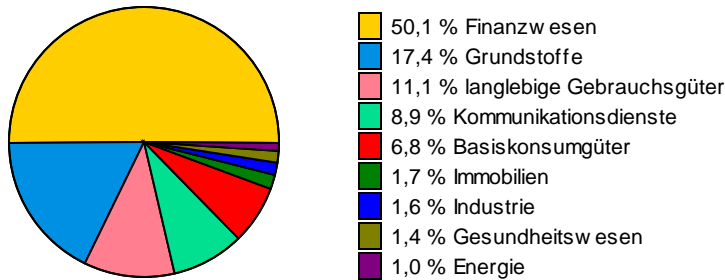
Anlageziel ist es, die Wertentwicklung des MSCI EFM AFRICA TOP 50 CAPPED TRN Index abzubilden. Der Index ist ein die Streubesitz-Marktkapitalisierung berücksichtigender Index, der die Wertentwicklung von Unternehmen mit hoher und mittlerer Marktkapitalisierung aus Ländern auf dem afrikanischen Kontinent abbildet. Dazu wird der Fonds derivative Techniken einsetzen, wie z. B. mit einem Swap-Kontrahenten zu marktüblichen Bedingungen ausgehandelte Index-Swaps.

# Xtrackers MSCI EM Africa Swap UCITS ETF 1C

FondsNote: 4 (29.09.2023)

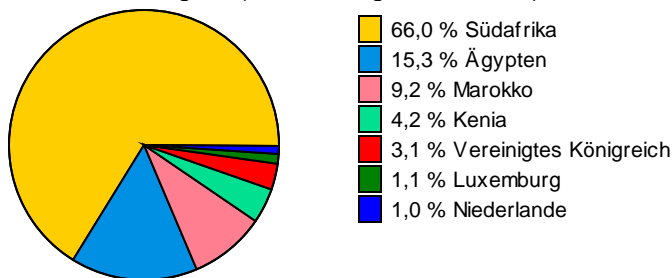
## Struktur nach Branchen, am 31.10.2023

in % des Fondsvermögens (Investitionsgrad: 100,04%)



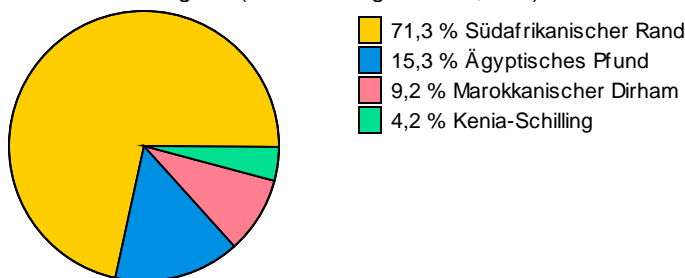
## Struktur nach Ländern, am 31.10.2023

in % des Fondsvermögens (Investitionsgrad: 100,04%)

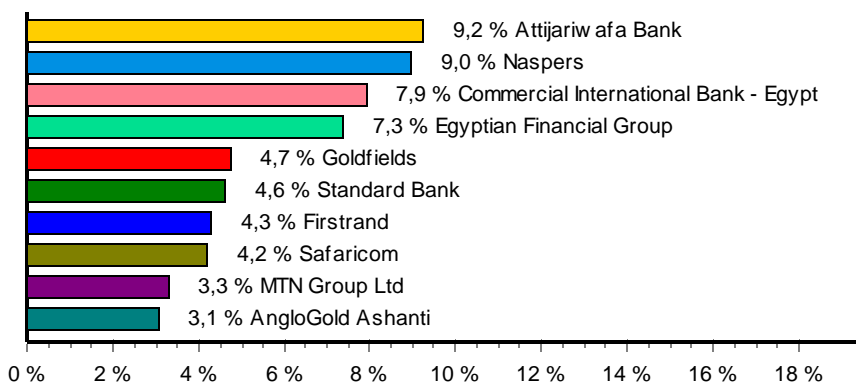


## Struktur nach Währungen, am 31.10.2023

in % des Fondsvermögens (Investitionsgrad: 100,04%)



## Struktur nach größten Aktienanteilen, am 31.10.2023



### Wichtige allgemeine Hinweise:

Diese Angaben wurden mit Sorgfalt zusammengestellt. Für die Richtigkeit kann jedoch keine Gewähr übernommen werden. Allein verbindliche Grundlage für den Erwerb von Investmentfondsanteilen sind die jeweiligen Verkaufsprospekte und die jährlichen Rechenschaftsberichte. Diese sind Grundlage für die steuerliche Behandlung der Fondserträge. Die auf Fondsebene anfallenden Kosten (z.B. die Verwaltungsvergütung) wurden berücksichtigt. Die auf Kundenebene anfallenden Kosten (Ausgabeaufschlag und Depotkosten) sind ggfs. nicht berücksichtigt. Bei Fremdwährungen kann die Rendite infolge von Währungsschwankungen steigen oder fallen.

**Die frühere Wertentwicklung ist kein verlässlicher Indikator für die künftige Wertentwicklung.**

## Xtrackers MSCI EM Africa Swap UCITS ETF 1C

FondsNote: 4 (29.09.2023)