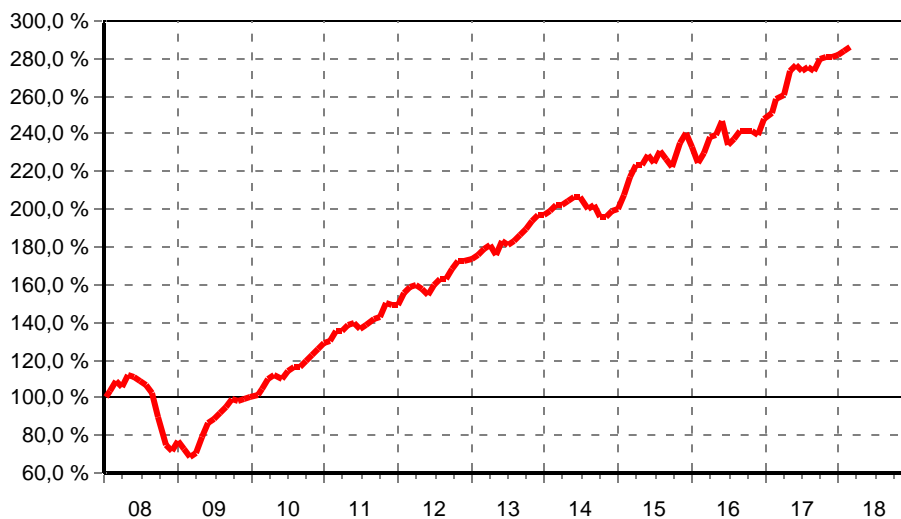


## Frankfurter Aktienfonds für Stiftungen T

FondsNote: 1 (28.02.2018)

Kategorie:	Mischfonds primär Aktien/Welt	Währung:	Euro	WKN:	<b>A0M8HD</b>
KVG:	AXXION S.A.	Thesaurierung:	zum 30.09.	ISIN:	<b>DE000A0M8HD</b>
Verwahrstelle:	Hauck & Aufhäuser Privatbankiers (D)	Domizil:	Deutschland		<b>2</b>
Zahlstelle:	Hauck & Aufhäuser Privatbankiers (D)	Geschäftsjahr:	1. Okt. - 30. Sep.	Ausgabeaufschlag:	5,00 %
Fondsmanager:	Shareholder Value Management AG, Frank Fischer	Auflegedatum:	15.01.2008	Rücknahmegebühr:	keine
Fondsvolumen:	1,72 Mrd. € (28.02.2018)	Gesamtgebühr:	1,20 %	Mindestanlage:	keine
Rücknahmepreis:	137,64 € (28.03.2018)			Sparplan:	ab 50,00 €
				Fonds ist VL-fähig:	nein

### kum. Wertentwicklung: 186% zum 28.02.2018 (auf EUR-Basis, seit 15.01.2008)



### Wertentwicklung p.a. nach BVI auf EUR-Basis, zum 28.02.2018

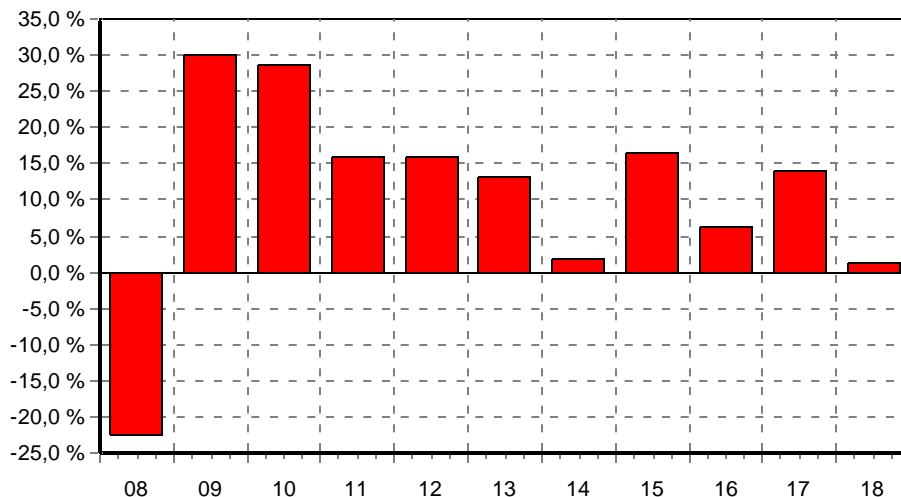
* seit 1 Monat:	0,75 %
* seit Jahresbeginn:	1,39 %
seit 1 Jahr:	10,50 %
seit 2 Jahren:	11,49 %
seit 3 Jahren:	9,61 %
seit 5 Jahren:	9,90 %
seit 10 Jahren:	10,16 %
seit 15 Jahren:	n.v.
seit 20 Jahren:	n.v.

(\* = Veränderung im jew. Zeitraum)

### Volatilität und Sharpe-Ratio

	Volatil.	Sharpe
seit 1 Jahr:	5,35 %	1,94
seit 2 Jahren:	6,72 %	1,69
seit 3 Jahren:	7,68 %	1,24
seit 5 Jahren:	7,30 %	1,33

### Gewinne/Verluste je Zeit-Intervall (auf EUR-Basis)



### jährliche Entwicklung nach BVI auf EUR-Basis

* im Jahr 2018:	1,39 %
im Jahr 2017:	13,85 %
im Jahr 2016:	6,20 %
im Jahr 2015:	16,58 %
im Jahr 2014:	1,80 %
im Jahr 2013:	13,26 %
im Jahr 2012:	16,00 %
im Jahr 2011:	15,82 %
im Jahr 2010:	28,52 %
im Jahr 2009:	29,94 %
* im Jahr 2008:	-22,60 %

(\* = Jahr nicht vollständig)

### Anlagegrundsätze:

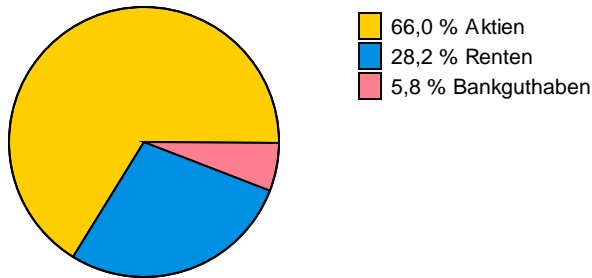
Anlageziel ist ein mittel- bis langfristig hoher Wertzuwachs. Dabei steht nicht die Indexorientiertheit, sondern ein möglichst stetiger Wertzuwachs und die langfristige Vermögenserhaltung im Vordergrund. Hierzu werden Aktien überwiegend mittel- bis langfristig gehalten (Buy-and-hold-Strategie). Zur Verwirklichung dieses Ziels wird die Gesellschaft vor allem in weltweit ausgewählte Nebenwerte investieren. Der Fokus liegt hierbei auf europaweiten Nebenwerteaktien mit regionalem Schwerpunkt im deutschsprachigen Raum sowie wert- und dividendenstarke Aktien.

# Frankfurter Aktienfonds für Stiftungen T

FondsNote: 1 (28.02.2018)

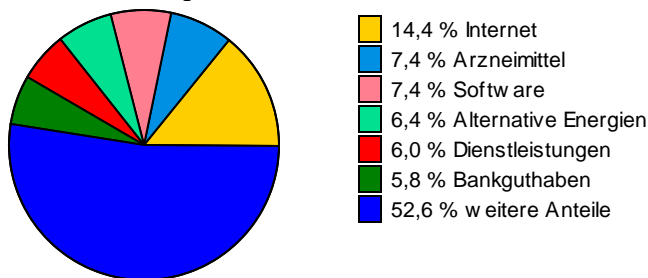
## Struktur nach Wertpapieren, am 28.02.2018

in % des Fondsvermögens



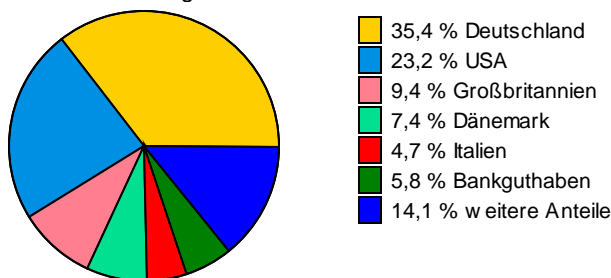
## Struktur nach Branchen, am 28.02.2018

in % des Fondsvermögens

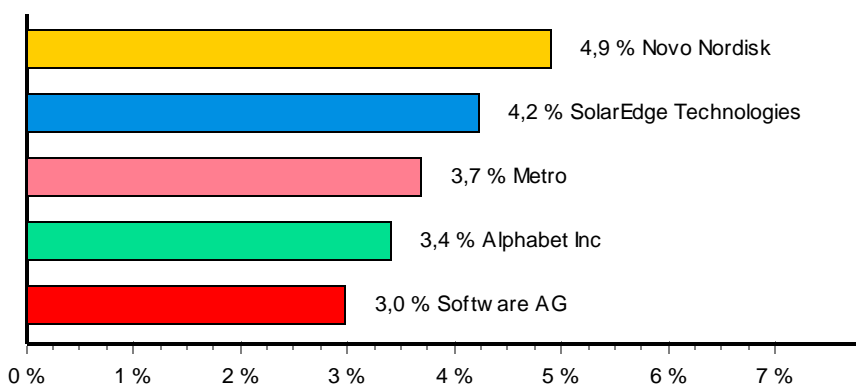


## Struktur nach Ländern, am 28.02.2018

in % des Fondsvermögens



## Struktur nach größten Aktienanteilen, am 28.02.2018



### Wichtige allgemeine Hinweise:

Diese Angaben wurden mit Sorgfalt zusammengestellt. Für die Richtigkeit kann jedoch keine Gewähr übernommen werden. Allein verbindliche Grundlage für den Erwerb von Investmentfondsanteilen sind die jeweiligen Verkaufsprospekte und die jährlichen Rechenschaftsberichte. Diese sind Grundlage für die steuerliche Behandlung der Fondserträge. Die auf Fondsebene anfallenden Kosten (z.B. die Verwaltungsvergütung) wurden berücksichtigt. Die auf Kundenebene anfallenden Kosten (Ausgabeaufschlag und Depotkosten) sind ggfs. nicht berücksichtigt. Bei Fremdwährungen kann die Rendite infolge von Währungsschwankungen steigen oder fallen.

**Die frühere Wertentwicklung ist kein verlässlicher Indikator für die künftige Wertentwicklung.**

## Frankfurter Aktienfonds für Stiftungen T

FondsNote: 1 (28.02.2018)